

Apresentação

A Lâmina de Rentabilidade consolida as informações enviadas pelas gestoras de ativos BRAM - Bradesco Asset Management e DLM Invista Asset Management e é disponibilizada mensalmente no site da JUSPREV para que os participantes possam acompanhar o desempenho dos fundos de investimentos. É destinado exclusivamente aos recursos aplicados pela JUSPREV e atende as exigências da Política de Investimentos e da Resolução CMN 3792.

Objetivo

O objetivo do plano é proporcionar a valorização superior ao INPC + 5% a.a. A alocação estratégica concentra-se na aplicação em cotas de fundos de investimentos em renda fixa, renda variável e investimentos estruturados, respeitando os critérios de composição e diversificação estabelecidos nos regulamentos dos fundos que compõe o plano e na legislação em vigor.

Performance dos Investimentos

Fundos de Investimentos	Patrimônio		Gestor	Tx. Adm	Tx. de Performance	Rentabilidade			
						1M	12M	24M	36M
BRDESCO FICFI MULTI JUSPREV*	28.276.993,56	50,08%	Bradesco Asset Management	0,03%	Não Há	0,91%	-5,64%	1,68%	12,35%
DLM JUSPREV FIC FIM	28.181.712,38	49,92%	DLM Invista Asset Management	0,01%	10% do que exceder INPC + 6%	0,82%	-	-	-
TOTAL JUSPREV	56.458.705,94	100,0%		0,02%		0,87%	-1,34%	6,31%	17,47%

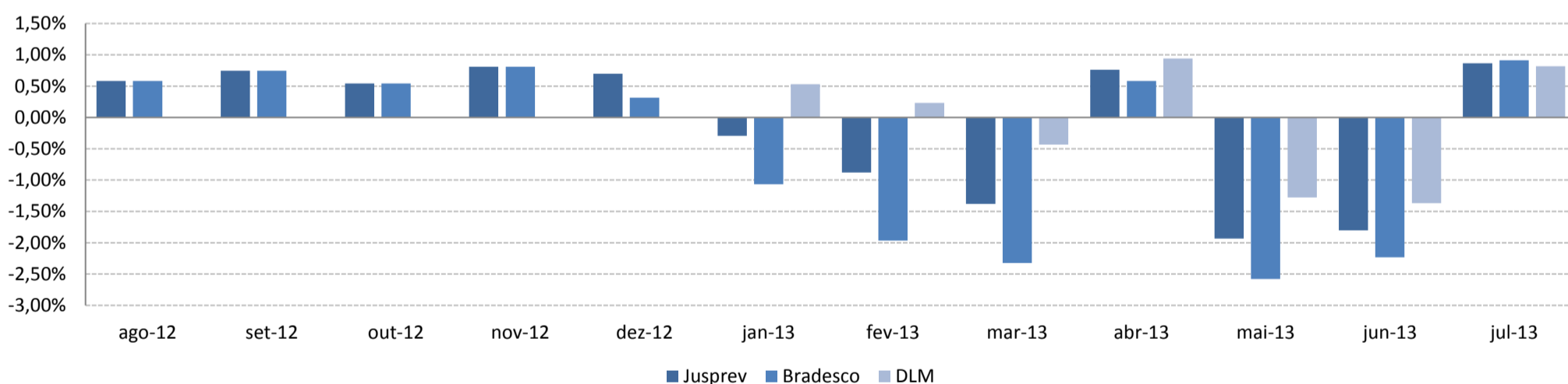
* A Bradesco Asset Management assumiu a gestão do fundo a partir de 27/12/2012. Anterior a esta data, a gestão do Fundo era de responsabilidade da Infinity Asset Management

% CDI	122,22%	-18,53%	34,56%	55,50%
Excesso sobre INPC + 5%	0,61%	-11,78%	-14,00%	-15,25%

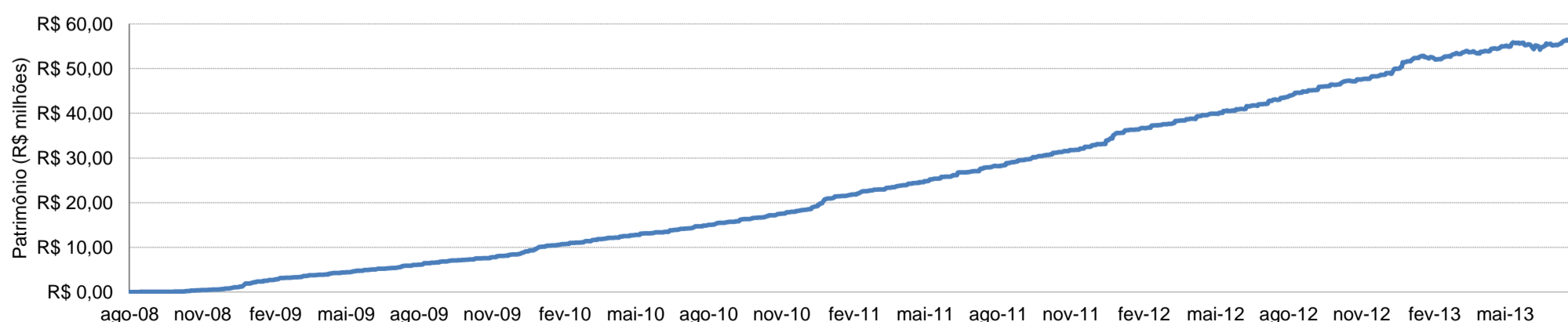
Rentabilidade Mensal Consolidada

	Jan	Fev	Mar	Abr	Mai	Jun	Jul	Ago	Set	Out	Nov	Dez	Ano
2010			0,30%	0,66%	0,78%	0,81%	0,89%	0,95%	0,90%	0,88%	0,81%	0,95%	8,22%
% CDI			101,18%	99,67%	103,78%	103,38%	103,67%	107,74%	106,24%	109,24%	100,60%	102,26%	104,23%
2011	0,92%	0,82%	0,97%	0,74%	0,80%	0,60%	0,68%	0,83%	0,74%	1,15%	0,30%	0,43%	9,36%
% CDI	107,01%	96,70%	106,29%	88,53%	80,72%	63,30%	70,33%	77,30%	78,95%	129,85%	35,36%	47,78%	80,71%
2012	0,68%	0,88%	0,63%	0,60%	-0,07%	0,40%	0,92%	0,58%	0,75%	0,54%	0,81%	0,70%	7,68%
% CDI	76,94%	118,54%	77,59%	85,33%	-9,10%	63,18%	135,45%	84,60%	138,92%	89,15%	148,70%	130,31%	91,25%
2013	-0,29%	-0,88%	-1,38%	0,76%	-1,93%	-1,80%	0,87%						-4,61%
% CDI	-49,90%	-182,13%	-257,03%	126,58%	-330,33%	-304,47%	122,22%						-110,59%

Rentabilidade Mensal



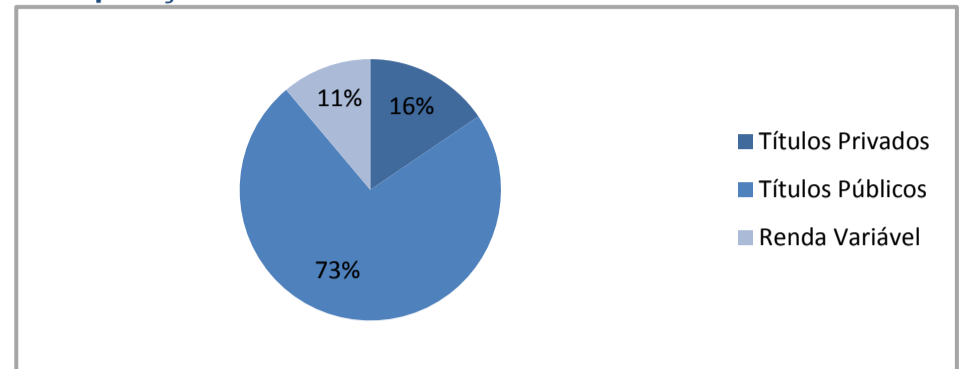
Patrimônio Líquido



Histórico de Desempenho

Início Período Considerado	6-ago-08	
	12 meses	Desde o Início
Melhor Mês da JUSPREV	0,87%	1,14%
Melhor Mês do INPC + 5%	1,29%	1,40%
Pior Mês da JUSPREV	-1,93%	-1,93%
Pior Mês do INPC + 5%	0,26%	0,26%
% de meses acima de INPC + 5%	8,3%	33,9%
% de meses acima de CDI	41,7%	30,5%
Volatilidade da JUSPREV (a.a.)	3,82%	1,91%

Composição



Comentários Mensais

BRAM

Fundo Bradesco FIC FIM JUSPREV

Dentro do mês, chegamos a elevar em 8% PL a participação de fundos IMA-B e IMA-B5+ (IPCA+cupom, c/marcação a mercado) e reduzimos 4,5%PL dos mesmos fundos em patamares de taxa mais baixos, gerando ganhos em posições táticas.

Acreditamos numa redução momentânea da volatilidade no curto prazo e, conseqüentemente, dos prêmios, quando pretendemos reduzir essa alocação. Aumentamos, também, em 1%PL a alocação no FIM Tactical (parcela estruturados). Quanto à rentabilidade, as alocações que replicam parte do benchmark (inflação) e a renda variável responderam pela rentabilidade negativa no mês.

Acompanhando a abertura dos cupons, o fundo IMA-B (57,3%PL) caiu 3,03% no período. Os fundos de renda variável, apesar de superarem com folga o índice Bovespa, tiveram rentabilidade ligeiramente negativa: Dividendos (3,5%PL), -7,20%; Small Caps (2,6%PL), -7,94%; Valor (2,5%PL), -8,12%. Na parcela de estruturados, o FIM Tactical (9,1%PL), com +1,16%, rendeu 0,67% acima do CDI. Os FIDC do BVA –recebidos do gestor anterior – tiveram o primeiro mês de 2013 sem provisão relevante e estão com participação de 0,82%PL. Com isso, a rentabilidade total no mês de junho ficou em -2,23%.

DLM

Fundo DLM JUSPREV FIC FIM

O fundo encerrou o mês de julho/13 com rentabilidade de 0,82%, equivalente a 105,70% do INPC + 6% a.a. e 115,50% do CDI. Desde o seu início, o fundo apresentou um retorno acumulado de 0,86%.

O índice Ibovespa voltou a subir (+1,64%), depois de amargar seis meses de quedas consecutivas. No mercado de renda fixa, o destaque foi a alta dos fundos de inflação – IMA-B, que tiveram rentabilidade de 1,29% no mês, mas continuam com rentabilidade negativa no ano (6,61%), com a queda na curva de juros real.

Em relação ao desempenho dos fundos investidos, o principal destaque foi a participação nos fundos atrelados a títulos de inflação com rentabilidade média de 1,25%, equivalente a 161% do INPC + 6% a.a. e 176% do CDI. Em relação aos demais fundos, todos tiveram contribuição positiva no mês, com exceção do DLM Braziltech FIA que teve rentabilidade negativa de 0,67% no período, mas que continua com uma performance 17,36 p.p. acima do Ibovespa em 2013.

Conforme mencionado em relatórios anteriores, continuamos bastante cautelosos em relação às estratégias de alocação e pautados na premissa básica de preservação de capital em momentos de maior volatilidade e incertezas.

Gestores

