

Apresentação

A Lâmina de Rentabilidade consolida as informações enviadas pelas gestoras de ativos BRAM - Bradesco Asset Management, DLM Invista Asset Management e Sul América Investimentos DTVM S.A. e é disponibilizada mensalmente no site da JUSPREV para que os participantes possam acompanhar o desempenho dos fundos de investimentos. É destinado exclusivamente aos recursos aplicados pela JUSPREV e atende as exigências da Política de Investimentos e da Resolução CMN 3792.

Objetivo

O objetivo do plano é proporcionar a valorização superior ao INPC + 5% a.a. que é a meta atuarial e o Benchmark requerido as Assets é INPC + 6% a.a. A alocação estratégica concentra-se na aplicação em cotas de fundos de investimentos em renda fixa, renda variável e investimentos estruturados, respeitando os critérios de composição e diversificação estabelecidos nos regulamentos dos fundos que compõe o plano e na legislação em vigor.

Performance dos Investimentos

Fundos de Investimentos	Patrimônio		Gestor	Rentabilidade			
				1M	12M	24M	36M
BRANDESCO FICFI MULTI JUSPREV*	41.763.048,13	38,67%	Bradesco Asset Management	1,01%	13,55%	25,58%	15,23%
DLM JUSPREV FIC FIM	40.522.811,16	37,52%	DLM Invista Asset Management	1,15%	12,35%	22,52%	-
JUSPREV FI MULTIMERCADO	25.705.063,55	23,80%	Sul América Investimentos DTVM S.A.	-	-	-	-
TOTAL JUSPREV	107.990.922,84	100,0%		1,11%	13,03%	24,14%	20,19%

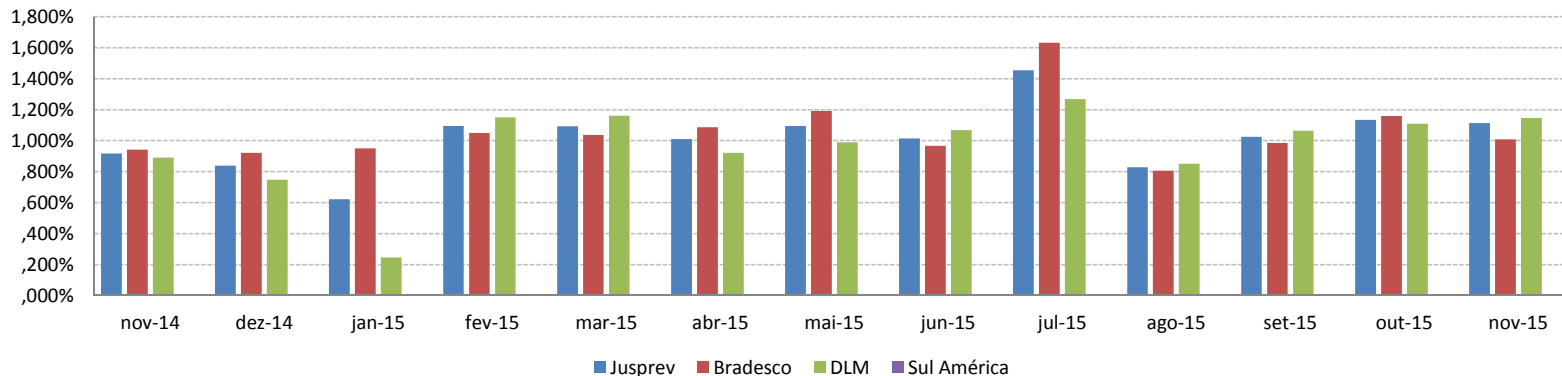
* A Bradesco Asset Management assumiu a gestão do fundo a partir de 27/12/2012. Anterior a esta data, a gestão do Fundo era de responsabilidade da Infinity Asset Management.

% CDI - FUNDO BRANDESCO	95,36%	104,20%	102,28%	43,81%
% CDI - FUNDO DLM	108,53%	94,97%	90,04%	-
% CDI - FUNDO SUL AMÉRICA	-	-	-	-
% CDI - JUSPREV CONSOLIDADO	105,40%	100,15%	96,50%	58,07%
Excesso sobre INPC* + 5%	-0,40%	-2,99%	-4,58%	-16,66%
Excesso sobre INPC* + 6%	-0,48%	-3,91%	-6,37%	-19,00%

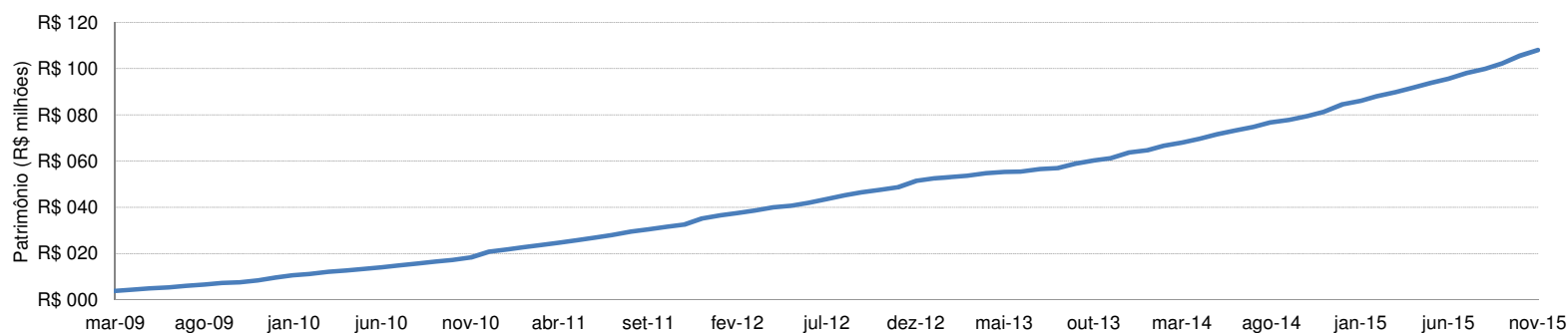
Rentabilidade Mensal Consolidada

	Jan	Fev	Mar	Abr	Mai	Jun	Jul	Ago	Set	Out	Nov	Dez	Ano
2011	0,92%	0,82%	0,97%	0,74%	0,80%	0,60%	0,68%	0,83%	0,74%	1,15%	0,30%	0,43%	9,36%
% CDI	107,01%	96,70%	106,29%	88,53%	80,72%	63,30%	70,33%	77,30%	78,95%	129,85%	35,36%	47,78%	80,71%
2012	0,68%	0,88%	0,63%	0,60%	-0,07%	0,40%	0,92%	0,58%	0,75%	0,54%	0,81%	0,70%	7,68%
% CDI	76,94%	118,54%	77,59%	85,33%	-9,10%	63,18%	135,45%	84,60%	138,92%	89,15%	148,70%	130,31%	91,25%
2013	-0,29%	-0,88%	-1,38%	0,76%	-1,93%	-1,80%	0,87%	-0,71%	0,71%	0,97%	-0,17%	0,43%	-3,44%
% CDI	-49,90%	-182,13%	-257,03%	126,58%	-330,33%	-304,47%	122,22%	-101,88%	101,19%	121,06%	-24,24%	55,20%	-42,60%
2014	-0,41%	1,05%	0,80%	0,85%	1,36%	0,96%	0,93%	1,14%	0,23%	0,88%	0,92%	0,84%	9,97%
% CDI	-46,6%	141,37%	105,83%	100,03%	158,89%	117,74%	98,95%	133,17%	25,60%	93,62%	109,32%	87,53%	92,21%
2015	0,62%	1,09%	1,09%	1,01%	1,09%	1,01%	1,45%	0,83%	1,02%	1,13%	1,11%		12,09%
% CDI	66,8%	133,77%	105,46%	106,40%	111,27%	95,13%	123,47%	74,74%	92,38%	102,31%	105,40%		101,27%

Rentabilidade Mensal



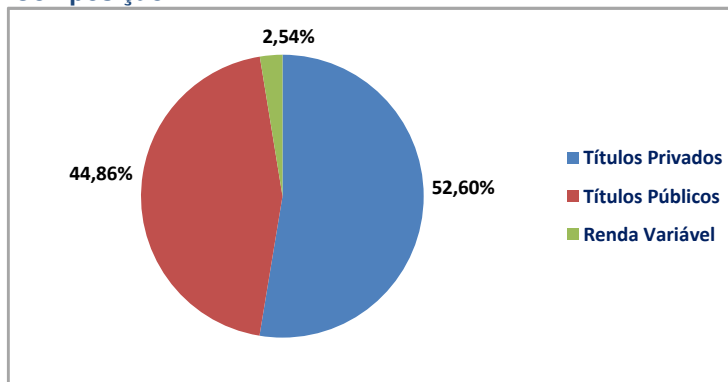
Patrimônio Líquido



Histórico de Desempenho

Início Período Considerado	6-ago-08	
	12 meses	Desde o Início
Melhor Mês da JUSPREV	1,45%	1,45%
Melhor Mês do INPC + 5%	1,92%	1,92%
Melhor Mês do INPC + 6%	2,00%	2,00%
Pior Mês da JUSPREV	0,62%	-1,93%
Pior Mês do INPC + 5%	0,66%	0,28%
Pior Mês do INPC + 6%	0,74%	0,36%
% de meses acima de INPC + 5%	23,1%	33,3%
% de meses acima de INPC + 6%	23,1%	25,3%
% de meses acima de CDI	61,5%	39,1%
Volatilidade da JUSPREV (a.a.)	0,45%	1,75%

Composição *



* Os valores de composição são referentes ao mês anterior.

Fundo Bradesco Jusprev – Comentário do Gestor – Novembro de 2015

O FIC Bradesco Jusprev apresentou resultado próximo ao CDI no mês de novembro, mantendo performance acima do indicador no ano. Os destaques positivos foram os fundos de investimento em crédito privado, que apresentaram resultado pouco acima do CDI, sendo que todas as outras estratégias apresentaram resultados abaixo. Os destaques negativos foram o fundo de dividendos (ações de empresas brasileiras) que sofreram com aumento da aversão a risco proporcionado pela deterioração política e econômica local, e o fundo de ações européias, continente este que foi abalado pelo terrorismo com ataques violentos em Paris e pelo medo alastrado nos países vizinhos, apesar deste fato nossa opinião sobre o mercado europeu permanece construtiva, pautada em recuperação gradual das economias e atividade estimulada por menores custos de petróleo, Euro mais competitivo e estímulos monetários proporcionados pelo Banco Central Europeu.

Rentabilidades	2014	2015	jun/15	jul/15	ago/15	set/15	out/15	nov/15
BRADESCO FIC FIM JUSPREV	10,52	12,52	0,97	1,63	0,81	0,98	1,16	1,01
% CDI	97,3	104,9	90,8	138,8	72,7	88,8	104,5	95,4

Outros indicadores

INPC + 6% a.a.	12,63	16,28	1,28	1,12	0,74	1,00	1,26	1,58
Poupança	7,16	7,37	0,68	0,73	0,69	0,69	0,68	0,63
CDI	10,81	11,93	1,06	1,18	1,11	1,11	1,11	1,06
Ibovespa	-2,78	-8,96	0,76	-3,44	-8,25	-3,11	1,36	-1,66

Rentabilidades	2014	2015	jun/15	jul/15	ago/15	set/15	out/15	nov/15	% do PL
Bradesco FI Mult Plus	11,19	11,90	1,05	1,20	0,98	0,98	1,11	1,07	31,9
Bradesco Inst. Credito Priv.	11,53	12,40	1,11	1,22	1,14	1,15	1,14	1,03	33,0
Bradesco Bancos AAA	-	-	1,11	1,21	1,14	1,17	1,15	1,07	30,8
Bradesco FI Absoluto	5,20	10,26	0,85	1,79	0,28	-0,51	0,22	0,88	0,0
Bradesco FIA Dividendos	-4,44	-8,71	0,23	-2,34	-7,24	-4,68	1,39	-0,51	0,6
Bradesco FIA BDR	25,77	43,27	-3,24	11,77	-1,66	5,67	5,78	0,96	1,0
Bradesco FIM Europa	4,99	52,53	-4,87	11,20	1,13	3,71	3,52	-0,43	2,8

Com o objetivo de manter o perfil defensivo do fundo zeramos a alocação do Bradesco Absoluto (fundo multimercado).

% de exposição

Classe de fundo	mai/14	jul/14	jun/15	jul/15	ago/15	set/15	out/15	nov/15
Títulos atrelados a inflação	0,0	0,0	0,0	0,0	0,0	0,0	0,0	0,0
Renda Variável	0,0	0,0	0,9	1,2	1,0	0,5	0,5	0,6
Investimentos no Exterior	1,0	1,0	1,4	3,7	2,9	3,0	3,0	3,8
Estruturado	8,2	4,0	6,0	6,1	6,1	5,9	5,7	0,0
Renda Fixa	90,8	95,1	91,6	89,0	90,1	90,7	90,8	95,6

O fundo **DLM JUSPREV FIC FIM** encerrou o mês de novembro/2015 com rentabilidade de 1,15%, equivalente a 108,53% do CDI. Desde o seu início em dezembro/2012, o fundo acumula resultado positivo de 25,71%.

No Brasil, o caótico cenário político e a permanência de indefinições de ordem fiscal contribuem para a deterioração do cenário de crescimento econômico. A publicação do PIB do terceiro trimestre indicou uma retração mais forte que a inicialmente esperada e a expectativa para este ano aproxima-se de -4% com queda estimada de 3% para 2016. A ata do COPOM sinalizou novos aumentos da taxa de juros, dado cenário fiscal adverso e resiliência da inflação.

No mercado norte-americano, a geração de empregos continua em ritmo consistente, apresentando números superiores a 200 mil vagas criadas mensalmente e ganho salarial superior a 2% ao ano. Estes dados reforçam as apostas de início da elevação da taxa de juros em dezembro, tornando esta hipótese muito provável.

Na Europa, o BCE decepcionou ao anunciar medidas monetárias abaixo do esperado pelo mercado. Esperava-se o aumento do ritmo de compras mensais, além do corte de juros em 10bps e extensão do prazo do programa de compras para março/17.

Em relação aos resultados do mês, na estratégia de ações, o DLM Braziltech fechou com rentabilidade positiva de 0,28%.

No segmento de fundos Multimercados, o destaque foi o fundo Brasil Plural Institucional com rentabilidade de 1,52%, equivalente a 143,67% do CDI.

Na parcela de renda fixa, o destaque foi o fundo HSBC Performance Institucional que fechou o mês com rentabilidade de 1,08%, equivalente a 102,32% do CDI.