

Apresentação

A Lâmina de Rentabilidade consolida as informações enviadas pelas gestoras de ativos BRAM - Bradesco Asset Management e DLM Invista Asset Management e é disponibilizada mensalmente no site da JUSPREV para que os participantes possam acompanhar o desempenho dos fundos de investimentos. É destinado exclusivamente aos recursos aplicados pela JUSPREV e atende as exigências da Política de Investimentos e da Resolução CMN 3792.

Objetivo

O objetivo do plano é proporcionar a valorização superior ao INPC + 5% a.a. A alocação estratégica concentra-se na aplicação em cotas de fundos de investimentos em renda fixa, renda variável e investimentos estruturados, respeitando os critérios de composição e diversificação estabelecidos nos regulamentos dos fundos que compõe o plano e na legislação em vigor.

Performance dos Investimentos

Fundos de Investimentos	Patrimônio		Gestor	Tx. Adm	Tx. de Performance	Rentabilidade			
						1M	12M	24M	36M
BRDESCO FICFI MULTI JUSPREV*	30.311.920,43	50,25%	Bradesco Asset Management	0,03%	Não Há	0,94%	-6,97%	-0,59%	9,82%
DLM JUSPREV FIC FIM	30.009.189,80	49,75%	DLM Invista Asset Management	0,01%	10% do que exceder INPC + 6%	1,00%	-	-	-
TOTAL JUSPREV	60.321.110,23	100,0%		0,02%		0,97%	-2,23%	4,48%	15,42%

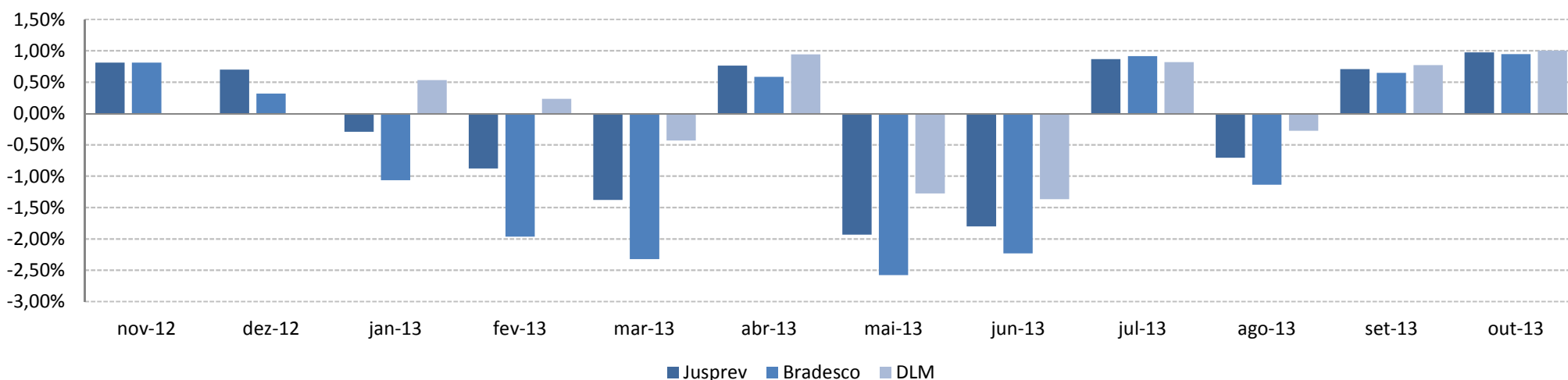
* A Bradesco Asset Management assumiu a gestão do fundo a partir de 27/12/2012. Anterior a esta data, a gestão do Fundo era de responsabilidade da Infinity Asset Management

% CDI	121,06%	-29,22%	25,65%	49,68%
Excesso sobre INPC + 5%	0,29%	-11,44%	-14,88%	-15,97%

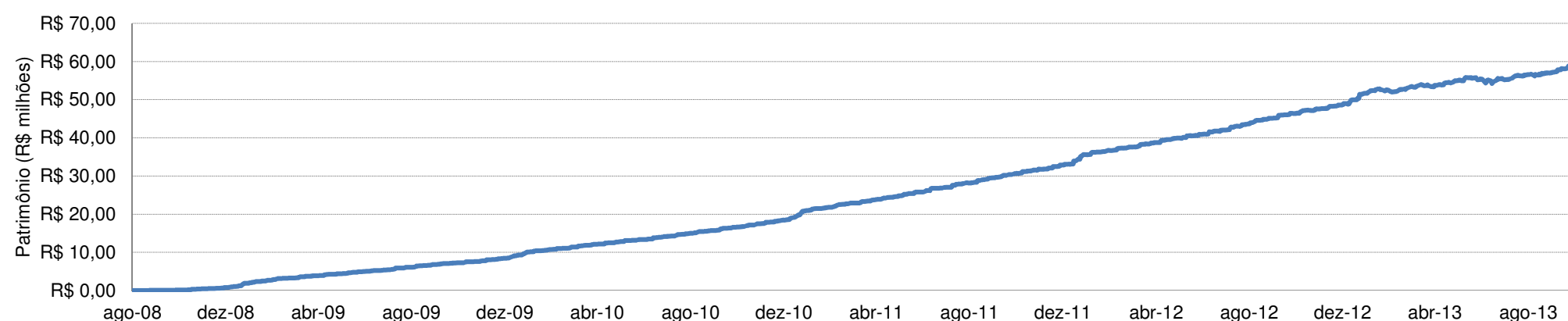
Rentabilidade Mensal Consolidada

	Jan	Fev	Mar	Abr	Mai	Jun	Jul	Ago	Set	Out	Nov	Dez	Ano
2010			0,30%	0,66%	0,78%	0,81%	0,89%	0,95%	0,90%	0,88%	0,81%	0,95%	8,22%
% CDI			101,18%	99,67%	103,78%	103,38%	103,67%	107,74%	106,24%	109,24%	100,60%	102,26%	104,23%
2011	0,92%	0,82%	0,97%	0,74%	0,80%	0,60%	0,68%	0,83%	0,74%	1,15%	0,30%	0,43%	9,36%
% CDI	107,01%	96,70%	106,29%	88,53%	80,72%	63,30%	70,33%	77,30%	78,95%	129,85%	35,36%	47,78%	80,71%
2012	0,68%	0,88%	0,63%	0,60%	-0,07%	0,40%	0,92%	0,58%	0,75%	0,54%	0,81%	0,70%	7,68%
% CDI	76,94%	118,54%	77,59%	85,33%	-9,10%	63,18%	135,45%	84,60%	138,92%	89,15%	148,70%	130,31%	91,25%
2013	-0,29%	-0,88%	-1,38%	0,76%	-1,93%	-1,80%	0,87%	-0,71%	0,71%	0,97%			-3,68%
% CDI	-49,90%	-182,13%	-257,03%	126,58%	-330,33%	-304,47%	122,22%	-101,88%	101,19%	121,06%			-56,93%

Rentabilidade Mensal



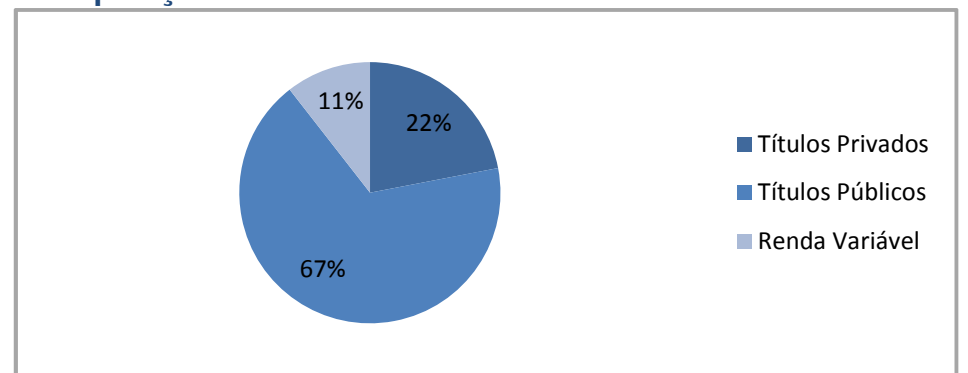
Patrimônio Líquido



Histórico de Desempenho

Início Período Considerado	6-ago-08	
	12 meses	Desde o início
Melhor Mês da JUSPREV	0,97%	1,14%
Melhor Mês do INPC + 5%	1,29%	1,40%
Pior Mês da JUSPREV	-1,93%	-1,93%
Pior Mês do INPC + 5%	0,26%	0,26%
% de meses acima de INPC + 5%	25,0%	35,5%
% de meses acima de CDI	50,0%	32,3%
Volatilidade da JUSPREV (a.a.)	4,04%	1,98%

Composição



Comentários Mensais

DLM

O fundo **DLM JUSPREV FIC FIM** encerrou o mês de outubro/13 com rentabilidade de 1,00%, equivalente a 124,99% CDI. Desde o seu início em dezembro/2012, o fundo acumula retorno nominal de 2,37%.

A rentabilidade no mês foi beneficiada principalmente pelo desempenho da estratégia de renda variável através dos fundos DLM Vanguard e DLM Braziltech, que tiveram rentabilidade efetiva de 2,84% e 2,40%, respectivamente.

Por outro lado, os fundos que investem em títulos de inflação tiveram desempenho menos destacado. O fundo Itaú Institucional Inflação Renda Fixa fechou o mês com rentabilidade de 0,87%, equivalente a 108,57% do CDI. O maior impacto nesta estratégia foi proveniente da divulgação da ata do FOMC nos 2 últimos dias do mês, que antecipou as perspectivas da redução dos estímulos na economia americana, elevando as taxas longas de juros dos EUA. Aqui no Brasil o reflexo foi sentido na curva de juros reais, afetando negativamente os preços das NTN-B's que compõe a carteira dos fundos de inflação. Os demais fundos que aplicam a parcela de caixa nesses títulos, GAP Institucional IPCA e Claritas Inflação FIM, tiveram rentabilidade de 0,84% e 0,32%, equivalente a 104,88% do CDI e 39,46% do CDI, respectivamente.

As nossas posições nos fundos Multimercados tiveram contribuições mais positivas. Os fundos de melhor performance foram o Plural Capital Institucional com rentabilidade de 1,22%, equivalente a 151,52% do CDI e o DLM Hedge Conservador FIM que corresponde a parcela de estruturados com rentabilidade de 0,88%, correspondente a 109,08% do CDI.

BRAM

Fundo Bradesco FIC FIM JUSPREV

No asset allocation, com a redução da volatilidade e estabilidade dos mercados mantivemos as posições praticamente inalteradas em relação ao fechamento do mês anterior.

os destaques do mês pelo lado positivo foram, novamente, os fundos de renda variável (FIC FIA Valor e FIA Dividendos), impulsionados pela alta da bolsa, e, desta vez, os fundos FI RF IMA-B (fundo que corrige o IPCA mais a variação dos cupons dos títulos que o compõe), que tiveram impacto da queda do cupom de longo prazo. Sem grandes destaques negativos, os fundos FIM Tactical (parcela de estruturados) e FIM Plus I tiveram rentabilidade pouco abaixo do CDI. Com relação aos FIDC's BVA, eles voltaram a cair e a prejudicar a rentabilidade total da carteira, consumindo 0,072% no mês (ou 9% CDI) apesar de terem participação quase irrelevante no patrimônio fundo.

Gestores

