

#### Apresentação

A Lâmina de Rentabilidade consolida as informações enviadas pelas gestoras de ativos BRAM - Bradesco Asset Management e DLM Invista Asset Management e é disponibilizada mensalmente no site da JUSPREV para que os participantes possam acompanhar o desempenho dos fundos de investimentos. É destinado exclusivamente aos recursos aplicados pela JUSPREV e atende as exigências da Política de Investimentos e da Resolução CMN 3792.

#### Objetivo

O objetivo do plano é proporcionar a valorização superior ao INPC + 5% a.a. que é a meta atuarial e o Benchmark requerido as Assets é INPC + 6% a.a. A alocação estratégica concentra-se na aplicação em cotas de fundos de investimentos em renda fixa, renda variável e investimentos estruturados, respeitando os critérios de composição e diversificação estabelecidos nos regulamentos dos fundos que compõe o plano e na legislação em vigor.

#### Performance dos Investimentos

Fundos de Investimentos	Patrimônio		Gestor	Rentabilidade			
				1M	12M	24M	36M
BRANESCO FICFI MULTI JUSPREV*	51.149.586,97	50,04%	Bradesco Asset Management	0,98%	13,19%	23,37%	14,31%
DLM JUSPREV FIC FIM	51.061.019,98	49,96%	DLM Invista Asset Management	1,06%	11,79%	21,28%	-
<b>TOTAL JUSPREV</b>	<b>102.210.606,95</b>	<b>100,0%</b>		<b>1,02%</b>	<b>12,52%</b>	<b>22,36%</b>	<b>19,13%</b>

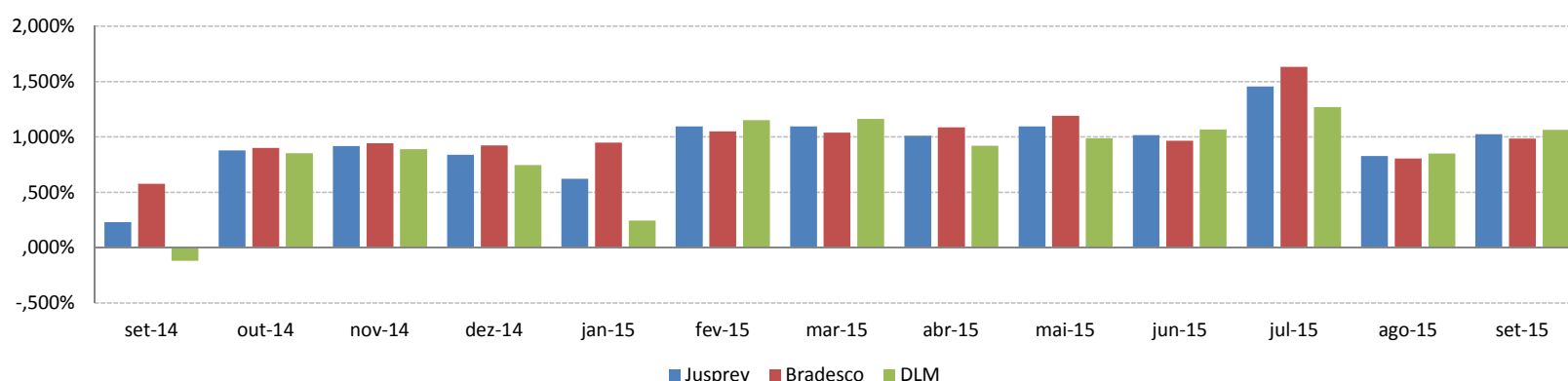
\* A Bradesco Asset Management assumiu a gestão do fundo a partir de 27/12/2012. Anterior a esta data, a gestão do Fundo era de responsabilidade da Infinity Asset Management.

% CDI - FUNDO BRADESCO	88,80%	104,85%	96,51%	42,81%
% CDI - FUNDO DLM	96,01%	93,65%	87,91%	-
% CDI - JUSPREV CONSOLIDADO	92,38%	99,51%	92,37%	57,24%
Excesso sobre INPC* + 5%	0,10%	-2,49%	-5,26%	-16,88%
Excesso sobre INPC* + 6%	0,02%	-3,41%	-7,03%	-19,21%

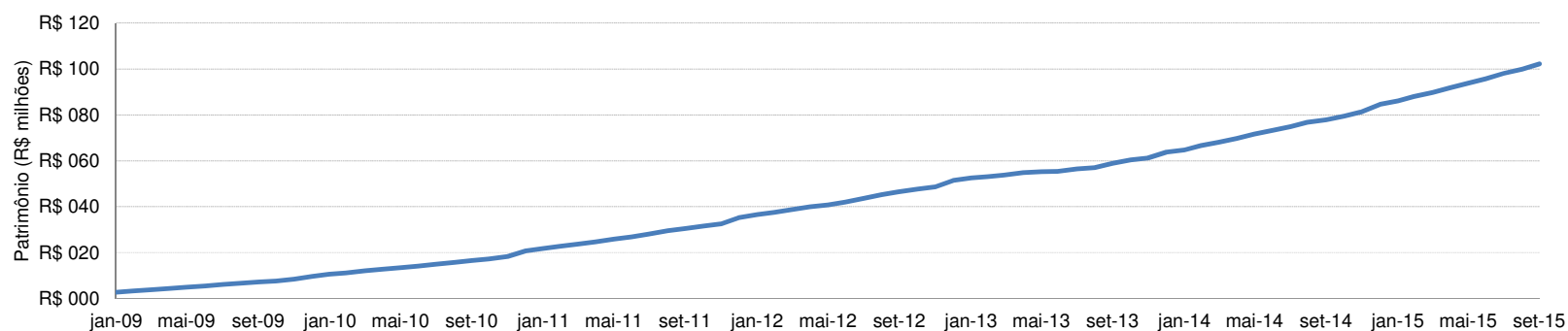
#### Rentabilidade Mensal Consolidada

	Jan	Fev	Mar	Abr	Mai	Jun	Jul	Ago	Set	Out	Nov	Dez	Ano
2011	0,92%	0,82%	0,97%	0,74%	0,80%	0,60%	0,68%	0,83%	0,74%	1,15%	0,30%	0,43%	9,36%
% CDI	107,01%	96,70%	106,29%	88,53%	80,72%	63,30%	70,33%	77,30%	78,95%	129,85%	35,36%	47,78%	80,71%
2012	0,68%	0,88%	0,63%	0,60%	-0,07%	0,40%	0,92%	0,58%	0,75%	0,54%	0,81%	0,70%	7,68%
% CDI	76,94%	118,54%	77,59%	85,33%	-9,10%	63,18%	135,45%	84,60%	138,92%	89,15%	148,70%	130,31%	91,25%
2013	-0,29%	-0,88%	-1,38%	0,76%	-1,93%	-1,80%	0,87%	-0,71%	0,71%	0,97%	-0,17%	0,43%	-3,44%
% CDI	-49,90%	-182,13%	-257,03%	126,58%	-330,33%	-304,47%	122,22%	-101,88%	101,19%	121,06%	-24,24%	55,20%	-42,60%
2014	-0,41%	1,05%	0,80%	0,85%	1,36%	0,96%	0,93%	1,14%	0,23%	0,88%	0,92%	0,84%	9,97%
% CDI	-46,6%	141,37%	105,83%	100,03%	158,89%	117,74%	98,95%	133,17%	25,60%	93,62%	109,32%	87,53%	92,21%
2015	0,62%	1,09%	1,09%	1,01%	1,09%	1,01%	1,45%	0,83%	1,02%				9,62%
% CDI	66,8%	133,77%	105,46%	106,40%	111,27%	95,13%	123,47%	74,74%	92,38%				100,62%

#### Rentabilidade Mensal



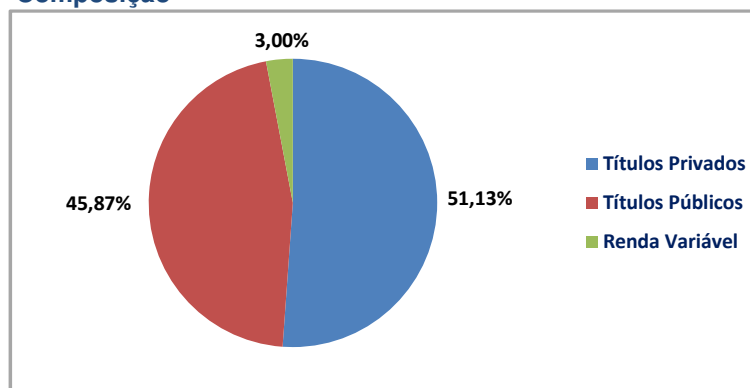
#### Patrimônio Líquido



#### Histórico de Desempenho

Início Período Considerado	6-ago-08	12 meses	Desde o Início
Melhor Mês da JUSPREV	1,45%	1,45%	1,45%
Melhor Mês do INPC + 5%	1,92%	1,92%	1,92%
Melhor Mês do INPC + 6%	2,00%	2,00%	2,00%
Pior Mês da JUSPREV	0,23%	-1,93%	-1,93%
Pior Mês do INPC + 5%	0,66%	0,28%	0,28%
Pior Mês do INPC + 6%	0,74%	0,36%	0,36%
% de meses acima de INPC + 5%	30,8%	34,1%	34,1%
% de meses acima de INPC + 6%	30,8%	25,9%	25,9%
% de meses acima de CDI	46,2%	37,6%	37,6%
Volatilidade da JUSPREV (a.a.)	0,56%	1,77%	1,77%

#### Composição \*



\* Os valores de composição são referentes ao mês anterior.

## Fundo Bradesco Jusprev – Comentário do Gestor – Setembro de 2015

O FIC Bradesco Jusprev apresentou resultados abaixo do CDI no mês de setembro, mantendo performance acima do indicador no ano. Os destaques positivos foram os fundos de investimento em ações de empresas no exterior (Europa e Estados Unidos). Os fundos de crédito privado também apresentaram retornos ligeiramente acima do CDI. As outras estratégias apresentaram retornos abaixo do CDI ou negativos, em função da maior aversão ao risco dos investidores em relação ao Brasil, explicada por fatores como a desaceleração do crescimento da economia chinesa e seus impactos locais, as dificuldades na execução das novas medidas fiscais pelo governo brasileiro e a dificuldade do governo em implementar as medidas de ajuste fiscal.

Rentabilidades	2014	2015	mar/15	abr/15	mai/15	jun/15	jul/15	ago/15	set/15
BRADESCO FIC FIM JUSPREV	10,52	10,12	1,04	1,09	1,19	0,97	1,63	0,81	0,98
% CDI	97,3	106,0	100,2	114,7	121,1	90,8	138,8	72,7	88,8

### Outros indicadores

INPC + 6% a.a.	12,63	13,15	2,03	1,22	1,48	1,28	1,12	0,74	1,02
Poupança	7,16	5,98	0,63	0,61	0,62	0,68	0,73	0,69	0,69
CDI	10,81	9,55	1,03	0,95	0,98	1,06	1,18	1,11	1,11
Ibovespa	-2,78	-8,66	-0,51	9,12	-5,47	0,76	-3,44	-8,25	-3,11

Rentabilidades	2014	2015	mar/15	abr/15	mai/15	jun/15	jul/15	ago/15	set/15	% do PL
Bradesco FI Mult Plus	11,19	9,50	0,94	1,03	1,09	1,05	1,20	0,98	0,98	39,8
Bradesco Inst. Credito Priv.	11,53	10,00	1,09	1,00	1,03	1,11	1,22	1,14	1,15	26,3
Bradesco Bancos AAA	-	-	-	0,99	1,02	1,11	1,21	1,14	1,17	24,6
Bradesco FI Absoluto	5,20	9,07	1,77	0,36	2,20	0,85	1,79	0,28	-0,51	5,9
Bradesco FIA Dividendos	-4,44	-9,50	-0,22	5,95	-4,15	0,23	-2,34	-7,24	-4,68	0,5
Bradesco FIA BDR	25,77	34,15	9,06	-4,01	6,40	-3,24	11,77	-1,66	5,67	0,8
Bradesco FIM Europa	4,99	47,98	11,29	-2,38	7,17	-4,87	11,20	1,13	3,71	2,2

Como informado acima, as estratégias de diversificação de risco (mais especificamente os fundos de investimento no exterior) ajudaram a amortecer o resultado desfavorável dos ativos relacionados diretamente ao Brasil. Ao longo do mês, reduzimos a exposição no fundo Bradesco FI Mult Plus, que tem exposição ao risco de juros prefixados, aumentando a exposição em risco de crédito através do fundo Bradesco Bancos AAA, que aloca exclusivamente em títulos emitidos por bancos com risco de crédito conservador, aumentando adicionalmente o perfil conservador do portfólio.

### % de exposição

Classe de fundo	mai/14	jul/14	dez/14	abr/15	mai/15	jun/15	jul/15	ago/15	set/15
Títulos atrelados a inflação	0,0	0,0	0,0	0,0	0,0	0,0	0,0	0,0	0,0
Renda Variável	0,0	0,0	0,2	1,0	0,9	0,9	1,2	1,0	0,5
Investimentos no Exterior	1,0	1,0	1,1	2,5	2,6	1,4	3,7	2,9	3,0
Estruturado	8,2	4,0	2,6	4,0	6,0	6,0	6,1	6,1	5,9
Renda Fixa	90,8	95,1	96,2	92,6	90,4	91,6	89,0	90,1	90,7

O fundo **DLM JUSPREV FIC FIM** encerrou o mês de setembro/2015 com rentabilidade de 1,06%, equivalente a 96,01% do CDI. Desde o seu início em dezembro/2012, o fundo acumula resultado positivo de 22,92%.

No Brasil, a reforma ministerial favorece o atingimento de acordos para aprovação de medidas/tributos que elevem a arrecadação e permitam o cumprimento da meta fiscal, dando ao debate político papel de destaque. O surpreendente aumento dos combustíveis anunciado pela Petrobrás foi outra medida que visou retomar a confiança dos investidores, porém aproximará a inflação de 2015 dos dois dígitos.

No mercado internacional, os estímulos do governo chinês começaram a fazer efeito e indicadores da economia mostraram sinais de estabilização. A expectativa é de que o quarto trimestre demonstre indícios mais concretos desta melhora. Esta mudança de percepção reduziu a volatilidade do mercado acionário e cambial local. Nos EUA, dado recente do mercado de trabalho mostrou forte desaceleração do ritmo de criação de empregos, frustrando as expectativas do próprio FED. Com isso, aumenta-se probabilidade de postergação da elevação da taxa de juros para o início de 2016.

No mês em questão, o dólar continuou se apreciando frente ao real fechando com valorização de 8,95%, cotado a R\$ 3,9729. O Ibovespa fechou com rentabilidade negativa de -3,36%, acumulando perdas no ano de -9,89%.

Em relação aos resultados, na estratégia de ações o DLM Braziltech fechou o mês com uma rentabilidade negativa de -0,74%.

No segmento de fundos Multimercados, o destaque foi o fundo Brasil Plural Institucional com rentabilidade de 1,82%, equivalente a 164,66% do CDI.

Na parcela de renda fixa, o destaque foi o fundo HSBC Performance Institucional que fechou o mês com rentabilidade de 1,16%, equivalente a 104,69% do CDI e o fundo BNP Paribas DI, com rentabilidade de 1,16%, equivalente a 104,91% CDI.